

CARBON FOOTPRINT CO2

Hoofdlocatie en werklocaties

2020-1H

<wordt doorvertaald in hele docume

BEDRIJFSGEGEVENS:

Bedrijfsnaam: Megaborn Traffic
Development bv
KvK nummer: 11032897
Sector: Ingenieurs, advisering
en management

Adres: Steenweg 17b
Postcode: 4181 AJ
Woonplaats: Waardenburg

Telefoon nummer: 0418 65 4900

E-mail: info@megaborn.com

Website / CO2: <http://megaborn.com/co2-prestatieladder/>

Verantwoordelijke

CO2 functionaris: Ing. J.N. Liebrecht

OMSCHRIJVING ORGANISATIE:

Bij raadgevend ingenieursbureau Megaborn Traffic Development B.V. werken raadgevend ingenieurs, adviseurs en managers samen aan oplossingen op het gebied van mobiliteit. We maken meer dan slimme oplossingen en koppelen techniek met beleid. Ons logo, dat is gevormd uit de eerste letter A (alfa) en de laatste letter Ω (omega) van het Griekse alfabet, staat symbool voor onze unieke toegevoegde waarde: wij kunnen complete projecten aan. Van het formulieren van een eerste visie tot en met de evaluatie van een gerealiseerd project. Een geïntegreerde benadering van de deelgebieden verkeer, infrastructuur en mobiliteit is daarbij een continuproces in alle fasen van het project.

INVLOED VAN ONZEKERHEDEN IN DE NAUWKEURIGHEID VAN GHG-EMISSIE EN VERWIJDERINGSGEGEVENS:

Het gas is berekend op basis van het totale verbruik de Waardenburght. Sinds 2019 hebben wij de mogelijkheid om de tussenmeterstanden van de Waardenburght af te lezen. Met als resultaat een accurater stroomverbruik. Megaborn streeft er naar om met het actief monitoren van deze tussenmeter een steeds accurater stroomverbruik te achterhalen. Het verbruik van onze andere kantoren wordt van dit stroom en gasverbruik afgeleid. Het werkelijke verbruik van de kantoor ruimtes kan hiervan afwijken. Treingegevens worden meegenomen in de CO2 footprint.

CO2 EMISSIEFACTOREN:

Versie: <https://co2emissiefactoren.nl>
Datum: 13-10-20

VERIFICATIEVERKLARING:

Gebruikte gegevens zijn aangeleverd en/of gecontroleerd door de KAM-coördinator/controller van Megaborn.

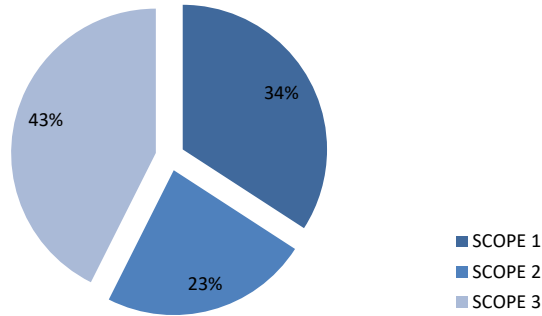
ALGEMEEN	FTE		26,03	FTE	
	Omzet		1.778.097,00	Euro	
SCOPE 1	Personen vervoer	Diesel	11,66	ton	
	Gas	Aardgas	3,83	ton	+
	TOTAAL SCOPE 1		15,49	ton	
SCOPE 2	Stroom	Kantoor	5,00	ton	
	Stroom	Elektrische auto's	5,11		
	Stroom	Laadpalen	0,44		
	TOTAAL SCOPE 2		10,56	ton	
SCOPE 3	Woon-werk kilometers		17,40	ton	
	Openbaar vervoer	Trein onb.	0,04	ton	
	Zakelijke km	Diesel K	0,05	ton	
	Zakelijke km	Diesel M	0,35	ton	
	Zakelijke km	EURO 95 K	1,12	ton	
	Zakelijke km	EURO 95 M	0,37	ton	+
	TOTAAL SCOPE 3		19,32	ton	
	TOTAAL SCOPE 1 en 2		26,05	ton	
	TOTAAL SCOPE 1, 2 en 3		45,38	ton	

CARBON FOOTPRINT CO2

Hoofdlocatie en werklocaties
2020-1H

<wordt doorvertaald in hele docume

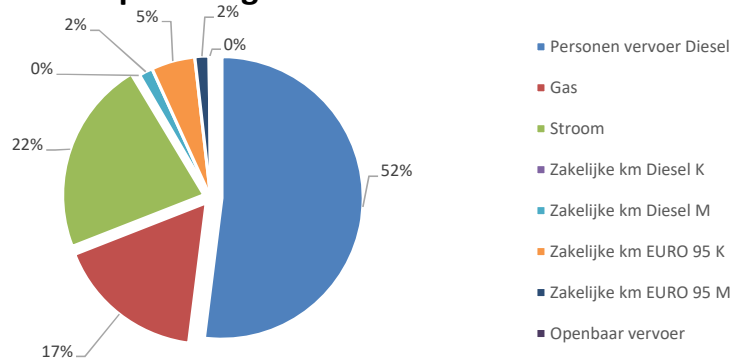
Verdeling CO2 uitstoot



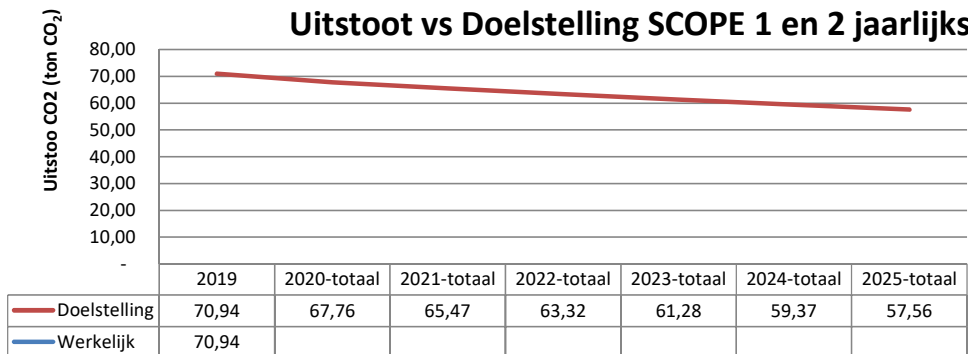
CO2 per FTE	26,03	1,00	ton CO2
CO2 per opdracht	8.156,41	0,09	ton CO2

CO2 per FTE Scope 3	18,03	0,96	ton CO2
---------------------	-------	------	---------

Uitstoot per categorie SCOPE 1 en 2 2020-1H



Uitstoot vs Doelstelling SCOPE 1 en 2 jaarlijks



CARBON FOOTPRINT CO2

Hoofdlocatie en werklocaties
2020-1H

<wordt doorvertaald in hele docume

Uitstoot CO2 (ton CO₂)

Uitstoot vs Doelstelling SCOPE 1 en 2 halfjaarlijks

