

CARBON FOOTPRINT CO2

Hoofdlocatie en werklocaties
2019 - 1e helft

BEDRIJFSGEGEVENS:

Bedrijfsnaam: Megaborn Traffic
Development bv

KvK nummer: 11032897

Sector: Ingenieurs, advisering
en management

Adres: Steenweg 17b

Postcode: 4181 AJ

Woonplaats: Waardenburg

Telefoon nummer: 0418 65 4900

E-mail: info@megaborn.com

Website / CO2: <http://megaborn.com/co2-prestatieladder/>

Verantwoordelijke

CO2 functionaris: Ing. J.N. Liebrecht

OMSCHRIJVING ORGANISATIE:

Bij raadgevend ingenieursbureau Megaborn Traffic D raadgevend ingenieurs, adviseurs en managers samen gebied van mobiliteit. We maken meer dan slimme of techniek met beleid. Ons logo, dat is gevormd uit de laatste letter Ω (omega) van het Griekse alfabet, staat toegevoegde waarde: wij kunnen complete projecten van een eerste visie tot en met de evaluatie van een geïntegreerde benadering van de deelgebieden verke mobiliteit is daarbij een continuproces in alle fasen va

INVLOED VAN ONZEKERHEDEN IN DE NAUW GHG-EMISSIE EN VERWIJDERINGSGEGEVEN

Het gas is berekend op basis van het totale verbruik di 2019 hebben wij de mogelijkheid om de tussenmeters Waardenburght af te lezen. Met als resultaat een accu Megaborn streeft er naar om met het actief monitoren een steeds accurater stroomverbruik te achterhalen. I andere kantoren wordt van dit stroom en gasverbruik verbruik van de kantoor ruimtes kan hiervan afwijken. Treingegevens worden meegenomen in de CO2 footprint

CO2 EMISSIEFACTOREN:

Versie: <https://co2emissiefactoren.nl>

Datum: 30-03-22

VERIFICATIEVERKLARING:

Gebruikte gegevens zijn aangeleverd en/of gecontroleerd door de coördinator/controller van Megaborn.

ALGEMEEN	FTE		24,20	FTE
	Omzet		1.810.988,54	Euro
SCOPE 1	Personen vervoer	Diesel	17,89	ton
	Personen vervoer	EURO 95	0,26	ton
	Gas	Aardgas	4,57	ton
	TOTAAL SCOPE 1		22,72	ton
SCOPE 2	Stroom	Kantoor en EV's	12,94	ton
	Zakelijke km	Diesel M	1,12	ton
	Zakelijke km	EURO 95 K	2,15	ton
	Zakelijke km	EURO 95 M	0,61	ton
	Zakelijke km	EURO 95 G	0,02	ton
	Openbaar vervoer	Trein onb.	0,02	ton
	TOTAAL SCOPE 2		16,85	ton
SCOPE 3	Woon-werk kilometers		19,75	ton
	TOTAAL SCOPE 3		19,75	ton
	TOTAAL SCOPE 1 en 2		39,57	ton
	TOTAAL SCOPE 1, 2 en 3		59,32	ton

CARBON FOOTPRINT CO₂

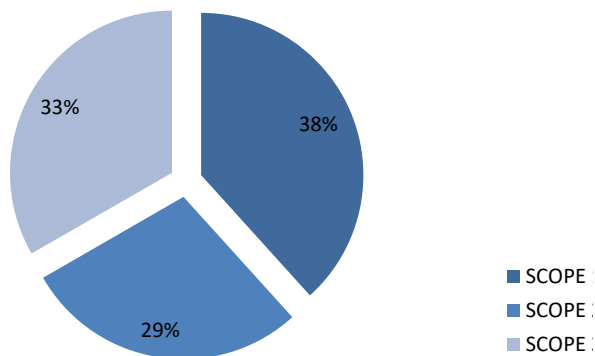
Hoofdlocatie en werklocaties

2019 - 1e helft

CARBON FOOTPRINT CO2

Hoofdlocatie en werklocaties
2019 - 1e helft

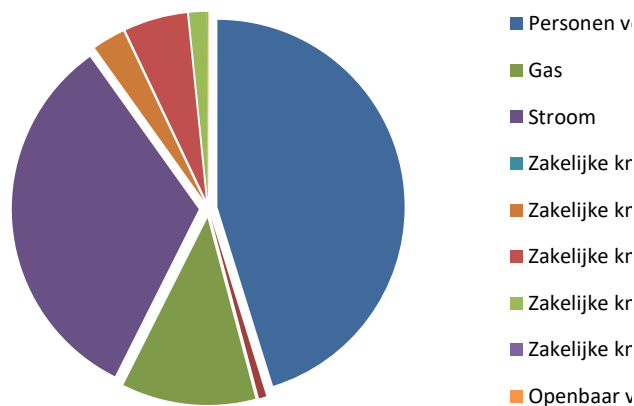
Verdeling CO2 uitstoot



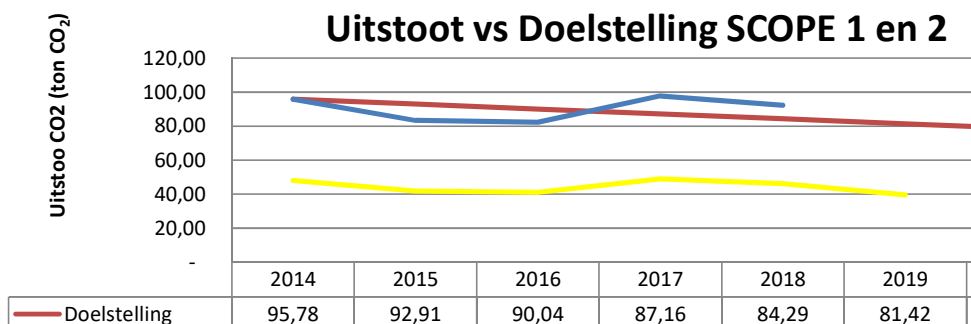
CO2 per FTE	24,20	1,64	ton CO2
CO2 per opdracht	9.192,84	0,10	ton CO2

CO2 per FTE Scope 3	16,20	1,22	ton CO2
----------------------------	--------------	-------------	----------------

Uitstoot per categorie SCOPE 1 en 2



Uitstoot vs Doelstelling SCOPE 1 en 2



CARBON FOOTPRINT CO₂

Hoofdlocatie en werklocaties
2019 - 1e helft

— Werkelijk	95,78	83,36	82,27	97,75	92,26	
— Werkelijk halfjaar	47,89	41,68	41,14	48,87	46,13	39,57

velopment B.V. werken
aan oplossingen op het
lossingen en koppelen
erste letter A (alfa) en de
symbool voor onze unieke
aan. Van het formuleren
erealiseerd project. Een
er, infrastructuur en
in het project.

**VKEURIGHEID VAN
IS:**


e Waardenburght. Sinds
standen van de
rater stroomverbruik.
n van deze tussenmeter
Het verbruik van onze
afgeleid. Het werkelijke
rint.

erd door de KAM-

+

+


+



- 1
- 2
- 3

vervoer Diesel

- n Diesel K
- n Diesel M
- n EURO 95 K
- n EURO 95 M
- n EURO 95 G
- vervoer



2020
78,55
